

MUNICIPIO DE JALA

Estado Analítico del Ejercicio del Presupuesto de Egresos  
Clasificación por Objeto de Gasto (Código y Concepto)


Del 1 de Enero al 30 de Junio de 2019

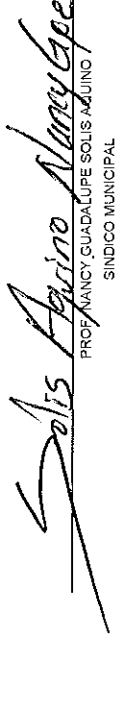
Concepto	Aprobado		Ampliaciones/Reducciones		Egresos Modificados		Devengado		Pagado		Subjetivo	
	1	2	3	4	5	6	7	8	9	10	11	12
<b>Servicios Personales</b>	42,532,641	4,037,452	46,570,093	22,449,154	22,449,154	22,449,154	24,120,940					
Remuneraciones al Personal de Carácter Permanente	29,072,429	-175,872	28,896,557	12,874,137	12,874,137	12,874,137	16,022,420					
Remuneraciones al Personal de Carácter Transitorio	4	6,004	6,004	6,000	6,000	6,000	4					
Remuneraciones Adicionales y Especiales	10,137,893	3,023,046	13,160,939	6,099,941	6,099,941	6,099,941	7,050,998					
Seguridad Social	548,865	15,403	564,268	128,142	128,142	128,142	436,127					
Otras Prestaciones Sociales y Económicas	2,565,957	1,175,711	3,741,669	3,340,934	3,340,934	3,340,934	400,734					
Provisiones	207,493	-5,837	200,657	0	0	200,657	200,657					
Pago de Estímulos a Servidores Públicos	0	0	0	0	0	0	0					
<b>Materiales y Suministros</b>	6,587,022	953,514	7,540,535	3,341,073	3,341,073	3,341,073	4,199,463					
Materiales de Administración, Emisión de Documentos y Artículos Oficiales	743,603	-88,158	655,445	287,191	287,191	655,445	388,255					
Alimentos y Utensilios	297,802	-24,405	273,397	53,020	53,020	273,397	220,377					
Materiales Primas y Materiales de Producción y Comercialización	0	13,966	13,966	13,966	13,966	13,966	0					
Materiales y Artículos de Construcción y de Reparación	1,170,200	520,039	1,690,239	693,863	693,863	693,863	996,376					
Productos Químicos, Farmacéuticos y de Laboratorio	16,473	-5,711	10,763	1,835	1,835	10,763	8,927					
Combustibles, Lubrificantes y Aditivos	3,230,807	361,274	3,592,080	1,571,199	1,571,199	3,592,080	2,020,882					
Vestuario, Blancos, Prendas de Protección y Artículos Deportivos	551,843	1,092	552,934	310,939	310,939	552,934	242,096					
Materiales y Suministros Para Seguridad	9,976	-752	9,224	0	0	9,224	9,224					
Herramientas, Refacciones y Accesorios Menores	566,318	156,168	722,486	409,159	409,159	722,486	313,327					
<b>Servicios Generales</b>	11,165,440	1,122,944	12,288,384	5,216,519	5,216,519	12,288,384	7,071,865					
Servicios Básicos	5,201,229	-452,748	4,748,481	1,860,702	1,860,702	4,748,481	2,887,779					
Servicios de Arrendamiento	477,136	133,576	610,713	200,501	200,501	610,713	410,211					
Servicios Profesionales, Científicos, Técnicos y Otros Servicios	2,136,939	534,386	2,671,325	902,399	902,399	2,671,325	1,768,926					
Servicios Financieros, Bancarios y Comerciales	174,134	199,216	373,351	207,441	207,441	373,351	165,909					
Servicios de Instalación, Reparación, Mantenimiento y Conservación	626,047	39,974	666,021	338,475	338,475	666,021	327,546					
Servicios de Comunicación Social y Publicidad	1,021,534	182,770	1,204,304	658,684	658,684	1,204,304	545,020					
Servicios de Traslado y Viajes	381,540	82,076	463,616	208,233	208,233	463,616	255,383					
Servicios Oficiales	814,047	370,075	1,184,122	704,993	704,993	1,184,122	479,129					
Otros Servicios Generales	332,835	33,617	366,452	135,091	135,091	366,452	231,361					
<b>Transferencias, Asignaciones, Subsidios y Otras Ayudas</b>	4,884,444	-283,003	4,596,441	2,738,141	2,738,141	4,596,441	1,858,299					
Transferencias Internas y Asignaciones al Sector Público	3,300,601	-487,062	2,813,539	1,614,100	1,614,100	2,813,539	1,199,439					
Transferencias al Resto del Sector Público	0	0	0	0	0	0	0					
Subsidios y Subvenciones	432,000	-212,095	219,905	137,500	137,500	219,905	82,405					
Ayudas Sociales	1,151,843	411,153	1,562,996	986,541	986,541	1,562,996	576,455					
Pensiones y Jubilaciones	0	0	0	0	0	0	0					
Transferencias a Fideicomisos, Mandatos y Otros Análogos	0	0	0	0	0	0	0					
Transferencias a la Seguridad Social	0	0	0	0	0	0	0					
Donativos	0	0	0	0	0	0	0					
Transferencias al Exterior	0	0	0	0	0	0	0					
<b>Bienes Muebles, Inmuebles e Intangibles</b>	612,234	-483,280	128,954	40,646	40,646	128,954	88,308					
Mobiliario y Equipo de Administración	514,354	-457,950	56,404	13,895	13,895	56,404	42,509					
Mobiliario y Equipo Educativo y Recreativo	29,920	-11,494	18,426	3,466	3,466	18,426	14,960					
Equipo e Instrumental Médico y de Laboratorio	0	0	0	0	0	0	0					
Vehículos y Equipo de Transporte	0	0	0	0	0	0	0					
Equipo de Defensa y Seguridad	0	0	0	0	0	0	0					
Maquinaria, Otros Equipos y Herramientas	30,839	23,285	54,124	23,285	23,285	54,124	30,839					
Activos Biológicos	0	0	0	0	0	0	0					
Bienes Inmuebles	0	0	0	0	0	0	0					
Activos Intangibles	37,120	-37,120	0	0	0	0	0					
<b>Inversión Pública</b>	24,472,727	647,985	25,120,712	1,338,159	1,338,159	25,120,712	23,782,552					
Obra Pública en Bienes de Dominio Público	22,852,702	862,521	23,715,223	1,338,159	1,338,159	23,715,223	22,377,064					
Obra Pública en Bienes Propios	1,620,025	-214,537	1,405,488	0	0	1,405,488	1,405,488					
Proyectos Productivos y Acciones de Fomento	0	0	0	0	0	0	0					

MUNICIPIO DE JALISCO

Estado Analítico del Ejercicio del Presupuesto de Egresos  
 Clasificación por Objeto del Gasto (Capítulo y Concepto)  
 Del 1 de Enero al 30 de Junio de 2019

Concepto	Egresos					Subjerdido (6 = (3-4))
	Aprobado 1	Ampliaciones/ (Reducciones) 2	Modificado 3 = (1+2)	Devenido 4	Pagado 5	
Inversiones Financieras y Otras Provisiones	0	0	0	0	0	0
Inversiones Para el Fomento de Actividades Productivas	0	0	0	0	0	0
Acciones y Participaciones de Capital	0	0	0	0	0	0
Compra de Títulos y Valores	0	0	0	0	0	0
Concesión de Préstamos	0	0	0	0	0	0
Inversiones en Fideicomisos, Mandatos y Otros Análogos	0	0	0	0	0	0
Otras Inversiones Financieras	0	0	0	0	0	0
Provisiones para Contingencias y Otras Erogaciones Especiales	0	0	0	0	0	0
Participaciones y Aportaciones	0	0	0	0	0	0
Aportaciones	0	0	0	0	0	0
Convenios	0	0	0	0	0	0
Deuda Pública	2,154,322	997,022	3,151,344	230,044	230,044	2,921,300
Amortización de la Deuda Pública	1,221,680	-63,271	1,158,409	0	0	1,158,409
Intereses de la Deuda Pública	0	1,060,293	1,060,293	230,044	230,044	830,248
Comisiones de la Deuda Pública	0	0	0	0	0	0
Gastos de la Deuda Pública	0	0	0	0	0	0
Costo por Coberturas	0	0	0	0	0	0
Apoyos Financieros	0	0	0	0	0	0
Adeudos de Ejercicios Fiscales Anteriores (Adefas)	932,642	0	932,642	0	0	932,642
<b>Total del Gasto</b>	<b>92,408,830</b>	<b>6,987,633</b>	<b>99,396,463</b>	<b>35,953,756</b>	<b>35,348,878</b>	<b>64,042,727</b>


  
 DR. RAFAEL ÁNGEL RIBERA  
 PRESIDENTE MUNICIPAL


  
 PROF. NANCY GUADALUPE SOLÍS  
 SINDICO MUNICIPAL

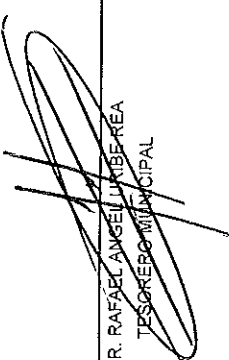
MUNICIPIO DE JALA

Estado Anafico del Ejercicio del Presupuesto de Egresos  
 Clasificación Económica (por Tipo de Gasto)  
 Del 1 de Enero al 31 de Marzo de 2019

Concepto	Egresos					Subejercicio 6 = (3-4)
	1 Aprobado	2 Ampliaciones/ (Reducciones)	3 = (1+2) Modificado	4 Devengado	5 Pagado	
Gasto Corriente	65,174,591	4,847,775	70,022,366	17,042,753	17,028,946	52,979,613
Gasto de Capital	25,084,961	16,496	25,101,457	270,545	270,545	24,830,912
Amortización de la Deuda y Disminución de Pasivos	2,154,322	-63,271	2,091,051	0	0	2,091,051
Pensiones y Jubilaciones	0	0	0	0	0	0
Participaciones	0	0	0	0	0	0
<b>Total del Gasto</b>	<b>92,413,874</b>	<b>4,801,000</b>	<b>97,214,874</b>	<b>17,313,297</b>	<b>17,300,491</b>	<b>79,901,576</b>

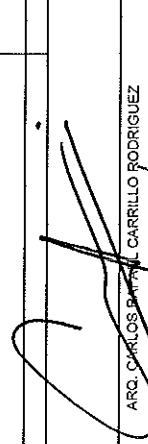
  
 ANGE CARLOS RAFAEL CARRILLO RODRIGUEZ  
 PRESIDENTE MUNICIPAL


  
 PROF. NANCY GUADALUPE SOLIS AGUINO  
 SINDICO MUNICIPAL


  
 DR. RAFAEL ANGE JIMENEZ  
 TESORERO MUNICIPAL

**MUNICIPIO DE JALA**  
**Estado Analítico del Ejercicio del Presupuesto de Egresos**  
**Clasificación Funcional (Finalidad y Función)**  
**Del 1 de Enero al 31 de Marzo de 2019**

Concepto	Aprobado		Egresos		Pagado	Subejercicio
	1	2	3 = (1 + 2)	4		
<b>Gobierno</b>	62,050,565	4,561,628	66,612,193	15,740,391	15,727,585	50,871,802
Legislación			0	0	0	0
Justicia			0	0	0	0
Coordinación de la Política de Gobierno	16,404,095	2,553,575	18,957,670	4,328,706	4,315,900	14,628,964
Relaciones Exteriores			0	0	0	0
Asuntos Financieros y Hacendarios	7,276,619	397,067	7,673,685	2,364,467	2,364,467	5,309,218
Seguridad Nacional			0	0	0	0
Asuntos de Orden Público y de Seguridad Interior	5,892,896	103,428	5,996,314	1,529,666	1,529,666	4,466,628
Otros Servicios Generales	32,476,966	1,507,558	33,984,524	7,517,531	7,517,531	26,466,993
<b>Desarrollo Social</b>	27,902,279	151,605	28,053,884	1,114,756	1,114,756	26,939,128
Protección Ambiental			0	0	0	0
Vivienda y Servicios a la Comunidad	24,472,727	0	24,472,727	254,048	254,048	24,218,679
Salud	634,245	32,776	667,021	240,075	240,075	423,946
Recreación, Cultura y Otras Manifestaciones Sociales	2,795,307	118,829	2,914,137	620,633	620,633	2,293,504
Educación			0	0	0	0
Protección Social			0	0	0	0
Otros Asuntos Sociales			0	0	0	0
<b>Desarrollo Económico</b>	2,461,029	87,767	2,548,796	458,150	458,150	2,090,646
Asuntos Económicos, Comerciales y Laborales en General			0	0	0	0
Agropecuaria, Silvicultura, Pesca y Caza	513,481	17,323	530,804	119,037	119,037	411,767
Combustibles y Energía			0	0	0	0
Minería, Manufacturas y Construcción			0	0	0	0
Transporte			0	0	0	0
Comunicaciones			0	0	0	0
Turismo	1,947,548	70,444	2,017,992	339,113	339,113	1,678,879
Ciencia, Tecnología e Innovación			0	0	0	0
Otras Industrias y Otros Asuntos Económicos			0	0	0	0
<b>Otras no Clasificadas en Funciones Anteriores</b>	0	0	0	0	0	0
Transacciones de la Deuda Pública / Costo Financiero de la Deuda			0	0	0	0
Transferencias, Participaciones y Aportaciones entre Diferentes Niveles y Ordenes de Gobierno			0	0	0	0
Sanamiento del Sistema Financiero			0	0	0	0
Ayudas de Ejercicios Fiscales Anteriores			0	0	0	0
<b>Total del Gasto</b>	<b>92,413,874</b>	<b>4,801,000</b>	<b>97,214,874</b>	<b>17,313,297</b>	<b>17,300,491</b>	<b>79,901,576</b>

  
 ARQ. CARLOS RAFAEL CARRILLO RODRIGUEZ  
 PRESIDENTE MUNICIPAL

  
 DR. RAFAEL ÁNGEL URIBE REA  
 TESORERO MUNICIPAL

  
 PROF. NANCY GADALUPE SOLÍS AQUINO  
 SINDICO MUNICIPAL